

Приложение
к Приказу Минфина РФ
от 22.07.2003 № 67н
(с кодами показателей бухгалтерской
отчетности, утвержденными Приказом
Госкомстата РФ № 475, Минфина РФ №
102н
от 14.11.2003)

БУХГАЛТЕРСКИЙ БАЛАНС

на 30 декабря 2009 г.

Организация: ОАО "УДМУРТСКАЯ ПТИЦЕФАБРИКА"

Идентификационный номер налогоплательщика

Вид деятельности: Производство мяса сельскохозяйственной птицы и кроликов

Организационно-правовая форма/форма собственности:

Открытые акционерные общества/Собственность субъектов Российской Федерации

Единица измерения: тыс. руб.

Местонахождение (адрес): 427630, Удмуртская Респ, ГЛАЗОВ Г ул. 70 ЛЕТ ОКТЯБРЯ УЛ, д. 13А,

Форма №1 по ОКУД

Дата (год, месяц, число)

по ОКПО

ИНН

по ОКВЭД

по ОКОПФ /

ОКФС

по ОКЕИ

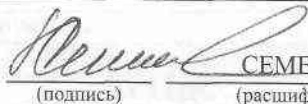
КОДЫ		
0710001		
2009	09	30
05327823		
1829004249		
15.12		
47		13
384		

17 MAR 2010
ПРИНЯТО
Дата утверждения
Дата отправки (принятия)

АКТИВ	Код показателя	На начало отчетного года	На конец отчетного периода
1	2	3	4
I. ВНЕОБОРОТНЫЕ АКТИВЫ			
Нематериальные активы	110	-	-
Основные средства	120	633670	878779
Незавершенное строительство	130	490303	543795
Доходные вложения в материальные ценности	135	-	-
Долгосрочные финансовые вложения	140	21	21
Отложенные налоговые активы	145	-	-
Прочие внеоборотные активы	150	-	-
ИТОГО по разделу I	190	1123994	1422595
II. ОБОРОТНЫЕ АКТИВЫ			
Запасы	210	255610	283823
в том числе:			
сырье, материалы и другие аналогичные ценности	211	115364	123773
животные на выращивании и откорме	212	96967	103630
затраты в незавершенном производстве	213	6844	9562
готовая продукция и товары для перепродажи	214	9291	20689
товары отгруженные	215	20031	18312
расходы будущих периодов	216	7113	7857
прочие запасы и затраты	217	-	-
Налог на добавленную стоимость по приобретенным ценностям	220	-	-
Дебиторская задолженность (платежи по которой ожидаются более чем через 12 месяцев после отчетной даты)	230	-	2957
в том числе покупатели и заказчики	231	-	-
Дебиторская задолженность (платежи по которой ожидаются в течение 12 месяцев после отчетной даты)	240	142097	50899
в том числе покупатели и заказчики	241	37431	33136
Краткосрочные финансовые вложения	250	-	-
Денежные средства	260	523	4533
Прочие оборотные активы	270	-	-
ИТОГО по разделу II	290	398230	342212
БАЛАНС	300	1522224	1764807

ПАССИВ	Код показателя	На начало отчетного года	На конец отчетного периода
1	2	3	4
III. КАПИТАЛ И РЕЗЕРВЫ			
Уставный капитал	410	100235	100235
Собственные акции, выкупленные у акционеров	411	(-)	(-)
Добавочный капитал	420	17212	17212
Резервный капитал	430	15837	16486
в том числе:			
резервы, образованные в соответствии с законодательством	431	-	-
резервы, образованные в соответствии с учредительными документами	432	15837	16486
Нераспределенная прибыль (непокрытый убыток)	470	397870	410210
Целевое финансирование		-	-
ИТОГО по разделу III	490	531154	544143
IV. ДОЛГОСРОЧНЫЕ ОБЯЗАТЕЛЬСТВА			
Займы и кредиты	510	712340	830629
Отложенные налоговые обязательства	515	-	-
Прочие долгосрочные обязательства	520	-	-
ИТОГО по разделу IV	590	712340	830629
V. КРАТКОСРОЧНЫЕ ОБЯЗАТЕЛЬСТВА			
Займы и кредиты	610	189638	294282
Кредиторская задолженность	620	82047	93139
в том числе:			
поставщики и подрядчики	621	62957	68609
задолженность перед персоналом организации	622	11117	13534
задолженность перед государственными внебюджетными фондами	623	0	320
задолженность по налогам и сборам	624	2027	2334
прочие кредиторы	625	5946	8342
Задолженность перед участниками (учредителями) по выплате доходов	630	-	-
Доходы будущих периодов	640	7045	2614
Резервы предстоящих расходов	650	-	-
Прочие краткосрочные обязательства	660	-	-
ИТОГО по разделу V	690	278729	390035
БАЛАНС	700	1522224	1764807
Справка о наличии ценностей, учитываемых на забалансовых счетах			
Арендованные основные средства	910	46962	30476
в том числе по лизингу	911	1917	1917
Товарно-материальные ценности, принятые на ответственное хранение	920	-	-
Товары, принятые на комиссию	930	-	-
Списанная в убыток задолженность неплатежеспособных дебиторов	940	1124	1124
Обеспечения обязательств и платежей полученные	950	-	-
Обеспечения обязательств и платежей выданные	960	979736	1076470
Износ жилищного фонда	970	-	-
Износ объектов внешнего благоустройства и других аналогичных объектов	980	-	-
Нематериальные активы, полученные в пользование	990	34338	4
Прочие ценности, учитываемые на забалансовых счетах	1000	0	0

Руководитель

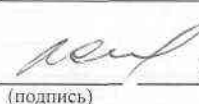


СЕМЕНОВА Г. П.

(подпись)

(расшифровка подписи)

Главный бухгалтер



ДОРОЖКИНА Л. Н.

(подпись)

(расшифровка подписи)

" 15 " марта 2010 г.

Приложение
к Приказу Минфина РФ
от 22.07.2003 № 67н
(в ред. Приказа Минфина РФ
от 18.09.2006 № 115н)
(с кодами показателей бухгалтерской
отчетности, утвержденными Приказом
Госкомстата РФ № 475, Минфина РФ №
102н
от 14.11.2003)

ОТЧЕТ О ПРИБЫЛЯХ И УБЫТКАХ

за период с 1 января по 30 декабря 2009 г.

Организация: ОАО "УДМУРТСКАЯ ПТИЦЕФАБРИКА"

Идентификационный номер налогоплательщика

Вид деятельности: Производство мяса сельскохозяйственной птицы и кроликов

Организационно-правовая форма/форма собственности:

Открытые акционерные общества/Собственность субъектов Российской Федерации

Единица измерения: тыс. руб.

Форма №2 по ОКУД

Дата (год, месяц, число)

по ОКПО

ИНН

по ОКВЭД

по ОКОПФ /

Межрайонная ИФНС РФ по Удмуртской Респ.

по ОКФС

по ОКЕИ

КОДЫ

0710002

2009 | 09 | 30

05327823

1829004249

15.12

47

13

384


17 МАР 2010

Показатель		код	За отчетный период	За аналогичный период предыдущего года
наименование	1			
Доходы и расходы по обычным видам деятельности				
Выручка (нетто) от продажи товаров, продукции, работ, услуг (за минусом налога на добавленную стоимость, акцизов и аналогичных обязательных платежей)		010	1591249	1234988
Себестоимость проданных товаров, продукции, работ, услуг		020	(1337342)	(977059)
Валовая прибыль		029	253907	257929
Коммерческие расходы		030	(171980)	(205219)
Управленческие расходы		040	(58117)	(36675)
Прибыль (убыток) от продаж		050	23810	16035
Прочие доходы и расходы				
Проценты к получению		060	-	-
Проценты к уплате		070	(113822)	(38170)
Доходы от участия в других организациях		080	-	-
Прочие доходы		090	152185	143568
Прочие расходы		100	(49184)	(62190)
Прибыль (убыток) до налогообложения		140	12989	59243
Отложенные налоговые активы		141	-	-
Отложенные налоговые обязательства		142	-	-
Текущий налог на прибыль		150	(-)	(-)
Дополнительные показатели		151	-	-
Налог на прибыль и другие обязательные платежи		152	0	(27)
Чистая прибыль (убыток) отчетного периода		190	12989	59216
СПРАВОЧНО				
Постоянные налоговые обязательства (активы)		200	-	-
Базовая прибыль (убыток) на акцию			-	-
Разводненная прибыль (убыток) на акцию			-	-

РАСШИФРОВКА ОТДЕЛЬНЫХ ПРИБЫЛЕЙ И УБЫТКОВ

Показатель		За отчетный период		За аналогичный период предыдущего года	
наименование	код	прибыль	убыток	прибыль	убыток
1	2	3	4	5	6
Штрафы, пени и неустойки, признанные или по которым получены решения суда (арбитражного суда) об их взыскании		-	41	-	-
Прибыль (убыток) прошлых лет		-	-	-	-
Возмещение убытков, причиненных неисполнением или ненадлежащим исполнением обязательств		-	-	-	-
Курсовые разницы по операциям в иностранной валюте		1800	1370	184	-
Отчисления в оценочные резервы		X	-	X	-
Списание дебиторских и кредиторских задолженностей, по которым истек срок исковой давности		14	2	917	45

Руководитель


 СЕМЕНОВА Г. П.
 (подпись) (расшифровка подписи)

Главный бухгалтер


 ДОРОЖКИНА Л. Н.
 (подпись) (расшифровка подписи)

" 15 " марта 2010 г.

Приложение
к Приказу Минфина РФ
от 22.07.2003 № 67н
(с кодами показателей бухгалтерской
отчетности, утвержденными Приказом
Госкомстата РФ № 475, Минфина РФ №
102н
от 14.11.2003)

ОТЧЕТ ОБ ИЗМЕНЕНИЯХ КАПИТАЛА

за 2009 г.

Организация: ОАО "УДМУРТСКАЯ ПТИЦЕФАБРИКА"

Идентификационный номер налогоплательщика

Вид деятельности: Производство мяса сельскохозяйственной птицы и кроликов

Организационно-правовая форма/форма собственности:

Открытые акционерные общества/Собственность субъектов Российской Федерации

Единица измерения: тыс. руб.

Форма №3 по ОКУД

Дата (год, месяц, число)

по ОКПО

ИНН

по ОКВЭД

по ОКОПФ /

по ОКФС

по ОКЕИ

КОДЫ		
0710003		
2009	12	31
05327823		
1829004249		
15.12		
47	13	
384		

I. Изменения капитала

Показатель		Уставный капитал	Добавочный капитал	Резервный капитал	Неразделенная прибыль (непокрытый убыток)	Итого
наименование	код					
1	2	3	4	5	6	7
Остаток на 31 декабря года, предшествующего предыдущему		100235	17212	15837	338654	471938
2008 г. (предыдущий год)						
Изменения в учетной политике		X	X	X	-	-
Результат от переоценки объектов основных средств		X	-	X	-	-
Остаток на 1 января предыдущего года		100235	17212	15837	338654	471938
Результат от пересчета иностранных валют		X	-	X	X	-
Чистая прибыль		X	X	X	59216	59216
Дивиденды		X	X	X	(-)	-
Отчисления в резервный фонд		X	X	-	(-)	-
Увеличение величины капитала за счет: дополнительного выпуска акций		-	X	X	X	-
увеличения номинальной стоимости акций		-	X	X	X	-
реорганизации юридического лица		-	X	X	-	-
Уменьшение величины капитала за счет: уменьшения номинала акций		(-)	X	X	X	-
уменьшения количества акций		(-)	X	X	X	-
реорганизации юридического лица		(-)	X	X	(-)	(-)
Остаток на 31 декабря предыдущего года		100235	17212	15837	397870	531154
2009 г. (отчетный год)						
Изменения в учетной политике		X	X	X	-	-
Результат от переоценки объектов основных средств		X	-	X	-	-

Информационная ИФНС России № 10/001/001-001 по Удмуртской Республике
17 МАР 2010

1	2	3	4	5	6	7
Остаток на 1 января отчетного года	100	100235	17212	15837	397870	531154
Результат от пересчета иностранных валют		X	-	X	X	-
Чистая прибыль		X	X	X	12989	12989
Дивиденды		X	X	X	(-)	-
Отчисления в резервный фонд	110	X	X	649	(649)	0
Увеличение величины капитала за счет: дополнительного выпуска акций	121	-	X	X	X	-
увеличения номинальной стоимости акций	122	-	X	X	X	-
реорганизации юридического лица	123	-	X	X	-	-
Уменьшение величины капитала за счет: уменьшения номинала акций	131	(-)	X	X	X	(-)
уменьшения количества акций	132	(-)	X	X	X	(-)
реорганизации юридического лица	133	(-)	X	X	(-)	(-)
Остаток на 31 декабря отчетного года	140	100235	17212	16486	410210	544143

II. Резервы

Показатель		Остаток	Поступило	Использовано	Остаток
наименование	код				
1	2	3	4	5	6
Резервы, образованные в соответствии с законодательством:					
(наименование резерва)					
данные предыдущего года		-	-	(-)	-
данные отчетного года		-	-	(-)	-
Резервы, образованные в соответствии с учредительными документами:					
Резервы, образованные в соответствии с учредительными документами					
(наименование резерва)					
данные предыдущего года		15837	-	(-)	15837
данные отчетного года		15837	649	(-)	16486
Оценочные резервы:					
(наименование резерва)					
данные предыдущего года		-	-	(-)	-
данные отчетного года		-	-	(-)	-

1	2	3	4	5	6
Резервы предстоящих расходов:					
(наименование резерва)					
данные предыдущего года		-	-	(-)	-
данные отчетного года		-	-	(-)	-

Справки

Показатель		Остаток на начало отчетного года		Остаток на конец отчетного периода	
наименование	код				
1	2	3		4	
1) Чистые активы	200	538199		546757	
		Из бюджета		Из внебюджетных фондов	
		за отчетный год	за предыду- щий год	за отчетный год	за предыду- щий год
		3	4	5	6
2) Получено на:					
расходы по обычным видам деятельности - всего	210	131083	110639	-	-
в том числе:					
ПО ОБЫЧНЫМ ВИДАМ ДЕЯТЕЛЬНОСТИ		558	43043	-	-
НА ПРОЧИЕ ЦЕЛИ		130525	67596	-	-
капитальные вложения во внеоборотные активы	220	-	-	-	-

Руководитель

(подпись)

СЕМЕНОВА Г. П.

(расшифровка подписи)

Главный бухгалтер

(подпись)

ДОРОЖКИНА Л. Н.

(расшифровка подписи)

" 16 " марта 2010 г.



Приложение
к Приказу Минфина РФ
от 22.07.2003 № 67н
(с кодами показателей бухгалтерской
отчетности, утвержденными Приказом
Госкомстата РФ № 475, Минфина РФ №
102н
от 14.11.2003)

ОТЧЕТ О ДВИЖЕНИИ ДЕНЕЖНЫХ СРЕДСТВ

за 2009 г.

Организация: ОАО "УДМУРТСКАЯ ПТИЦЕФАБРИКА"
Идентификационный номер налогоплательщика
Вид деятельности: Производство мяса сельскохозяйственной птицы и кроликов
Организационно-правовая форма/форма собственности:
Открытые акционерные общества/Собственность субъектов Российской Федерации
Единица измерения: тыс. руб.


Форма №4 по ОКУД
Дата (год, месяц, число)
по ОКПО
ИНН
по ОКВЭД
по ОКОПФ /
ОКФС
по ОКЕИ

КОДЫ		
0710004		
2009	12	31
05327823		
1829004249		
15.12		
47	13	
384		

Показатель		За отчетный период	За аналогичный период
наименование	код	период	предыдущего года
1	2	3	4
Остаток денежных средств на начало отчетного года		523	210
Движение денежных средств по текущей деятельности			
Средства, полученные от покупателей, заказчиков		1482772	1022781
Прочие доходы		46156	70491
Денежные средства, направленные:		(1487192)	(1076568)
на оплату приобретенных товаров, работ, услуг, сырья и иных оборотных активов	150	(1072966)	(797370)
на оплату труда	160	(205860)	(182534)
на выплату дивидендов, процентов	170	(52422)	(15020)
на расчеты по налогам и сборам	180	(31158)	(28771)
на прочие расходы		(124786)	(52873)
Чистые денежные средства от текущей деятельности		41736	16704
Движение денежных средств по инвестиционной деятельности			
Выручка от продажи объектов основных средств и иных внеоборотных активов	210	492	1200
Выручка от продажи ценных бумаг и иных финансовых вложений	220	-	-
Полученные дивиденды	230	-	-
Полученные проценты	240	100768	58656
Поступления от погашения займов, предоставленных другим организациям	250	-	-
Прочие доходы		-	-
Приобретение дочерних организаций	280	(-)	(-)
Приобретение объектов основных средств, доходных вложений в материальные ценности и нематериальных активов	290	(243805)	(307248)
Приобретение ценных бумаг и иных финансовых вложений	300	(-)	(-)
Займы, предоставленные другим организациям	310	(-)	(-)
Прочие расходы		(119067)	(74277)
Чистые денежные средства от инвестиционной деятельности	340	(261612)	(321669)

1	2	3	4
Движение денежных средств по финансовой деятельности			
Поступления от эмиссии акций или иных долевых бумаг		-	-
Поступления от займов и кредитов, предоставленных другими организациями		627749	592407
Прочие доходы		0	-
Погашение займов и кредитов (без процентов)		(403426)	(286281)
Погашение обязательств по финансовой аренде		(437)	(848)
Чистые денежные средства от финансовой деятельности		223886	305278
Чистое увеличение (уменьшение) денежных средств и их эквивалентов		4010	313
Остаток денежных средств на конец отчетного периода		4533	523
Величина влияния изменений курса иностранной валюты по отношению к рублю		0	(1947)

Руководитель


 (подпись)

СЕМЕНОВА Г. П.

(расшифровка подписи)

Главный бухгалтер

(подпись)

ДОРОЖКИНА Л. Н.

(расшифровка подписи)

" 09 " марта 2010 г.

Приложение
к Приказу Минфина РФ
от 22.07.2003 № 67н
(в ред. Приказа Минфина РФ
от 18.09.2006 № 115н)
(с кодами показателей бухгалтерской
отчетности, утвержденными Приказом
Госкомстата РФ № 475, Минфина РФ №
102н
от 14.11.2003)

ПРИЛОЖЕНИЕ К БУХГАЛТЕРСКОМУ БАЛАНСУ

за 2009 г.

Организация: ОАО "УДМУРТСКАЯ ПТИЦЕФАБРИКА"

Идентификационный номер налогоплательщика

Вид деятельности: Производство мяса сельскохозяйственной птицы и кроликов

Организационно-правовая форма/форма собственности:

Открытые акционерные общества/Собственность субъектов Российской Федерации

Единица измерения: тыс. руб.

Форма №5 по ОКУД

Дата (год, месяц, число)

по ОКПО

ИНН

по ОКВЭД

по ОКОПФ /

ОКФС

по ОКЕИ

КОДЫ		
0710005		
2009	12	31
05327823		
1829004249		
15.12		
47	13	
384		

Нематериальные активы

Показатель		Наличие на начало отчетного года	Поступило	Выбыло	Наличие на конец отчетного периода
наименование	код				
1	2	3	4	5	6
Объекты интеллектуальной собственности (исключительные права на результаты интеллектуальной собственности)	010	-	-	(-)	-
в том числе:					
у патентообладателя на изобретение, промышленный образец, полезную модель	011	-	-	(-)	-
у правообладателя на программы ЭВМ, базы данных	012	-	-	(-)	-
у правообладателя на топологии интегральных микросхем	013	-	-	(-)	-
у владельца на товарный знак и знак обслуживания, наименование места происхождения товаров	014	-	-	(-)	-
у патентообладателя на селекционные достижения	015	-	-	(-)	-
Организационные расходы	020	-	-	(-)	-
Деловая репутация организации	030	-	-	(-)	-
Прочие	040	-	-	(-)	-

Показатель		На начало отчетного года	На конец отчетного периода
наименование	код		
1	2	3	4
Амортизация нематериальных активов - всего	050	-	-

Основные средства

Показатель		Наличие на начало отчетного года	Поступило	Выбыло	Наличие на конец отчетного периода
наименование	код				
1	2	3	4	5	6
Здания		267276	28033	(11)	295298
Сооружения и передаточные устройства		48209	45411	(-)	93620
Машины и оборудование		493449	263454	(1420)	755483
Транспортные средства		18256	8784	(1325)	25715
Производственный и хозяйственный инвентарь		625	963	(-)	1588
Рабочий скот		-	-	(-)	-
Продуктивный скот		802	904	(669)	1037
Многолетние насаждения		-	-	(-)	-
Другие виды основных средств		0	86	(-)	86
Земельные участки и объекты природопользования		688	825	(-)	1513
Капитальные вложения на коренное улучшение земель		-	-	(-)	-
Итого		829305	348460	(3425)	1174340

Показатель		На начало отчетного года	На конец отчетного периода
наименование	код		
1	2	3	4
Амортизация основных средств - всего	140	195635	295561
в том числе:			
зданий и сооружений		67218	76124
машин, оборудования, транспортных средств		127840	218744
других		577	693
Передано в аренду объектов основных средств - всего		34338	34824
в том числе:			
здания		29448	29934
сооружения		2821	2821
Другие		2069	2069
Переведено объектов основных средств на консервацию		683	1118
Получено объектов основных средств в аренду - всего		1917	1917
Объекты недвижимости, принятые в эксплуатацию и находящиеся в процессе государственной регистрации		-	-
Справочно.	код	На начало отчетного года	На начало предыдущего года
	2	3	4
Результат от переоценки объектов основных средств:			
первоначальной (восстановительной) стоимости	171	-	-
амортизации	172	-	-
Изменение стоимости объектов основных средств в результате достройки, дооборудования, реконструкции, частичной ликвидации	код	На начало отчетного года	На конец отчетного периода
	2	3	4
		240548	286602

Доходные вложения в материальные ценности

Показатель		Наличие на начало отчетного года	Поступило	Выбыло	Наличие на конец отчетного периода
наименование	код				
1	2	3	4	5	6
Имущество для передачи в лизинг		-	-	(-)	-
Имущество, предоставляемое по договору проката		-	-	(-)	-
Прочие		-	-	(-)	-
Итого		-	-	(-)	-
	код	На начало отчетного года	На конец отчетного периода		
1	2	3	4		
Амортизация доходных вложений в материальные ценности		-	-		

Расходы на научно-исследовательские, опытно-конструкторские и технологические работы

Виды работ		Наличие на начало отчетного года	Поступило	Списано	Наличие на конец отчетного периода
наименование	код				
1	2	3	4	5	6
Всего	310	-	-	(-)	-
Справочно. Сумма расходов по незаконченным научно-исследовательским, опытно-конструкторским и технологическим работам	код		На начало отчетного года	На конец отчетного года	
	2		3	4	
Сумма не давших положительных результатов расходов по научно-исследовательским, опытно-конструкторским и технологическим работам, отнесенных на прочие расходы	код		За отчетный период	За аналогичный период предыдущего года	
	2		3	4	
				-	-

Расходы на освоение природных ресурсов

Показатель		Остаток на начало отчетного периода	Поступило	Списано	Остаток на конец отчетного периода
наименование	код				
1	2	3	4	5	6
Расходы на освоение природных ресурсов - всего	410	-	-	(-)	-
Справочно. Сумма расходов по участкам недр, не законченным поиском и оценкой месторождений, разведкой и (или) гидрогеологическими изысканиями и прочими аналогичными работами	код		На начало отчетного года	На конец отчетного года	
	2		3	4	
Сумма расходов на освоение природных ресурсов, отнесенных в отчетном периоде на прочие расходы как безрезультатные				-	-
				-	-

Финансовые вложения

Показатель		Долгосрочные		Краткосрочные	
наименование	код	на начало отчетного года	на конец отчетного периода	на начало отчетного года	на конец отчетного периода
1	2	3	4	5	6
Вклады в уставные (складочные) капиталы других организаций - всего	510	-	-	-	-
в том числе дочерних и зависимых хозяйственных обществ	511	-	-	-	-
Государственные и муниципальные ценные бумаги	515	-	-	-	-
Ценные бумаги других организаций - всего	520	-	-	-	-
в том числе долговые ценные бумаги (облигации, векселя)	521	-	-	-	-
Предоставленные займы	525	-	-	-	-
Депозитные вклады	530	-	-	-	-
Прочие	535	21	0	0	21
Итого	540	21	0	0	21
Из общей суммы финансовые вложения, имеющие текущую рыночную стоимость:					
Вклады в уставные (складочные) капиталы других организаций - всего	550	-	-	-	-
в том числе дочерних и зависимых хозяйственных обществ	551	-	-	-	-
Государственные и муниципальные ценные бумаги	555	-	-	-	-
Ценные бумаги других организаций - всего	560	-	-	-	-
в том числе долговые ценные бумаги (облигации, векселя)	561	-	-	-	-
Прочие	565	-	-	-	-
Итого	570	-	-	-	-
Справочно.					
По финансовым вложениям, имеющим текущую рыночную стоимость, изменение стоимости в результате корректировки оценки	580	-	-	-	-
По долговым ценным бумагам разница между первоначальной стоимостью и номинальной стоимостью отнесена на финансовый результат отчетного периода	590	-	-	-	-

Дебиторская и кредиторская задолженность

Показатель		На начало отчетного года	На конец отчетного года
наименование	код		
1	2	3	4
Дебиторская задолженность:			
краткосрочная - всего		142097	50899
в том числе:			
расчеты с покупателями и заказчиками		37431	33136
авансы выданные		84512	13246
прочая		20154	4517
долгосрочная - всего		0	2957
в том числе:			
расчеты с покупателями и заказчиками		-	-
авансы выданные		-	-
прочая		0	2957
Итого		142097	53856
Кредиторская задолженность:			
краткосрочная - всего		271685	387421
в том числе:			
расчеты с поставщиками и подрядчиками		62957	68609
авансы полученные		310	2606
расчеты по налогам и сборам		2027	2334
кредиты		106905	293282
займы		82733	1000
прочая		16753	19590
долгосрочная - всего		712340	830629
в том числе:			
кредиты		712340	830629
займы		-	-
Итого		984025	1218050

Расходы по обычным видам деятельности (по элементам затрат)

Показатель		За отчетный год	За предыдущий год
наименование	код		
1	2	3	4
Материальные затраты	710	1206022	866529
Затраты на оплату труда	720	232535	212827
Отчисления на социальные нужды	730	25811	23624
Амортизация	740	99917	66337
Прочие затраты	750	7154	43041
Итого по элементам затрат	760	1571439	1212358
Изменение остатков (прирост [+], уменьшение [-]):			
незавершенного производства	765	3219	736
расходов будущих периодов	766	243	1457
резервов предстоящих расходов	767	-	-

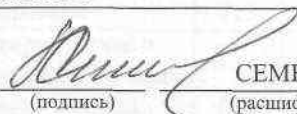
Обеспечения

Показатель		На начало отчетного года	Остаток на конец отчетного периода
наименование	код		
1	2	3	4
Полученные - всего		-	-
в том числе:			
векселя		-	-
Имущество, находящееся в залоге		-	-
из него:			
объекты основных средств		-	-
ценные бумаги и иные финансовые вложения		-	-
прочее		-	-
Выданные - всего		979736	1076470
в том числе:			
векселя		-	-
Имущество, переданное в залог		707024	837527
из него:			
объекты основных средств		628524	769863
ценные бумаги и иные финансовые вложения		-	-
прочее		78500	67664

Государственная помощь

Показатель		Отчетный период		За аналогичный период предыдущего года	
наименование	код				
1	2	3	4	5	6
Получено в отчетном году бюджетных средств - всего	910	131083		110639	
в том числе:					
из федерального бюджета		105059		82785	
из бюджета субъектов РФ		26024		27854	
		на начало отчетного года	получено за отчет- ный период	возвращено за отчетный период	на конец отчетного периода
Бюджетные кредиты - всего	920	550	-	(110)	440
в том числе:					
из бюджета субъектов РФ		550	-	(110)	440


Руководитель



СЕМЕНОВА Г. П.

(расшифровка подписи)

Главный бухгалтер



ДОРОЖКИНА Л. Н.

(расшифровка подписи)

" 16 " марта 2010 г.